

OFERTĂ PROMOȚIONALĂ !!!

Sistem de control acces (standalone) cu monitorizare.

Pret 1.499,00 Lei (include manopera de instalare "la cheie" si TVA)








Garanția sistemului este de 1 an. Asigurăm piese de schimb și asistență tehnică atât în perioada de garanție cât și în post garanție. Oferta este valabilă până la data de 01.05.2009.

Destinat firmelor sau pentru birourilor, sistemul asigură:

- Accesul la intrare numai cu o cartela autorizată, ieșirea prin apăsarea butonului de lângă ușă
- Funcții de control acces: acces liber pe perioada programului de lucru sau restricționat în weekend
- Memorarea locală a înregistrărilor de acces
- Administrarea sistemului prin intermediul unui software specializat
- Vizualizarea și exportul înregistrărilor de acces în fișiere de tip excel
- Adăugarea de cartele noi sau ștergerea celor pierdute

Optional:

- *sistemul poate fi extins la noi uși sau poate fi mutat în cazul schimbării locației firmei*
- *sistemul poate fi transformat în SISTEM DE PONTAJ*
- *asigurăm cartele suplimentare din stoc și tipărirea color în format de legitimație*

Crt.	Cod/Tip	Denumire	Cantitate
1	XM3 SAEM B 	Modul tip XM3 cu funcționare stand-alone, include cititor și controller în aceeași carcasă, compatibil EM4100 125kHz, clasa protecție IP60. Memorie locală 5000 de utilizatori, înregistrare locală a evenimentelor, funcție anti passback, releu intern 1 A open collector, ceas intern de timp real.	1
2	XMCU4A 	Unitate de conectare pentru modul XM3, include releu, baterie back-up, conector RS485, interfața de comunicație RS485-RS232, port USB.	1
3	XM3 Manage 	Program pentru administrarea sistemului de control acces. Interfața în mai multe limbi, engleză, germană sau română.	1
4	YM 280 LED 	Electromagnet aplicat de 280 Kg forță, cu LED de indicare a stării ușii.	1
5	REX	Buton aplicat, tip REX, pentru comanda deschiderii ușii de la interior.	1
6	MHGT1202 	Sursa de alimentare în comutație cu cutie, yală, ieșire baterie backup 12V/7Ah, tensiune intrare AC 90-260V, 50-60Hz, tensiune ieșire DC 14V curent de ieșire 2A.	1
7	TK100 	Cartelă proximitate, compatibilă EM4100, 125kHz, ISO 0,78 mm grosime, albă.	20
8	ACCU 7A/12V 	Acumulator capsulat 7Ah/12V, 151x65x103 mm GS, necesar alimentării centralei CA 60V în cazul caderii tensiunii de rețea.	1

Pentru comenzi, detalii sau o ofertă specifică cerințelor D-voastră va rugăm să ne contactați la tel. 0722466691.